



Kohlgemüse



Für Deutschland, Österreich, Schweiz, Slowakei und für die Tschechische Republik wenden Sie sich bitte an:

Hazera Seeds Germany GmbH

📍 Griewenkamp 2
31234 Edemissen
Germany

☎ +49.5176.9891-12/13

✉ +49.5176.9891-19

📧 info@hazera.de

Für andere Länder wenden Sie sich bitte an:

Hazera Seeds B.V.

📍 Schanseind 27
4921 PM Made
The Netherlands

☎ +31.162.690-900

✉ +31.162.680-970

📧 info@hazera.com

Besuchen Sie uns im Internet:

🌐 www.hazera.de

Diese Empfehlungen und jede ergänzende/andere mündliche oder schriftliche Information, die im Namen von Hazera gegeben werden, stellen durchschnittliche Ergebnisse sortenspezifischer Versuche dar. Diese sind weder vollständig noch unbedingt genau und können nicht als Ratschlag, Anleitung, Empfehlung, Zusicherung oder Gewährleistung angesehen werden. Aussaatzeiten und Anbaugebiete sind nicht verbindlich. Die Abbildungen sind nur beispielhaft. Der Verkauf und die Verwendung von Saatgut unterliegen den Allgemeinen Geschäftsbedingungen, die auf unseren Saatgutverpackungen und Katalogen sowie auf unserer Website veröffentlicht sind. Irrtümer und Auslassungen vorbehalten.
© 2021 Hazera. Alle Rechte vorbehalten.



Social Media:



Hazera
Seeds of Growth

A BRAND OF
Limagrain

November 2021

Hazera
Seeds of Growth



Kohlgemüse

Blumenkohl, Romanesco, Brokkoli, Spitzkohl, Kopfkohl, Kohlrübe

Die Familie der Kohlgewächse ist eine gattungsreiche Familie mit vielen Formen, Marktsegmenten und ein fester Bestandteil der täglichen Ernährung.

Vergoren als Kimchi, Sauerkraut oder als Feinschmeckerkohl in der gehobenen Gastronomie, überall finden wir die unterschiedlichen Kohlarten.

Mit steigender Industrialisierung ändern sich aber die Verbraucherwünsche. Der Weißkohl als Ernährungsgrundlage hat ausgedient und Brokkoli, Blumenkohl und andere Sprosskohle zieren unseren Speiseplan.

Aber auch der Geschmack und die ernährungsphysiologische Bedeutung halten mehr und mehr Einzug in Züchtung und Anbau.

Die züchterische Anpassung unserer Sorten an die Verbraucheransprüche, der klimatische Wandel und die Anbautechnik stehen bei uns im Vordergrund, um den erfolgreichen Anbau von Kohlarten zu begleiten.



Clipper F1

**Frühblumenkohl für den Frischmarkt
(8er und 6er Sortierung)**

Sorteninfos

- » Sichere und homogene Vernalisation
- » Gleichmäßig in der Aberntung, einfach zu schneiden
- » Feste und runde Blume mit guter Selbstdeckung
- » Weißer und schwerer Kopf mit schöner und geschlossener Unterseite
- » Unanfällig gegen Haarigkeit / Griesigkeit
- » Aufrechtes und gesundes blaugrünes Laub
- » Stark gegen „Tipburn“ (Ca-Mangel)
- » Sehr hohe Abernterate



Flirt F1

Frühblumenkohl für den Frischmarkt im Barcelona-Segment

Sorteninfos

- » Sichere und gleichmäßige Vernalisation
- » Schwere und weiße Blumen
- » Hochrund gewölbt
- » Unanfällig für Haarigkeit / Griesigkeit
- » Sehr wüchsige Pflanze
- » Aufrechte Blattstellung mit guter Selbstdeckung
- » Schöne und geschlossene Unterseite
- » Sehr gesund
- » Stark gegen „Tipburn“ (Ca-Mangel)
- » Sehr hohe Abernterate



Sigurd F1

**Ganzjahressorte mit zuverlässiger Vernalisation
und weißen, schweren Blumen**

NEU

Sorteninfos

- » Saubere, geschlossene Unterseite
- » Gute Selbstdeckung
- » Uniforme Vernalisation
- » Unanfällig für Haarigkeit
- » Stark gegen Tipburn
- » Gute Ernte- und Packeigenschaften
- » Aufrechte Laubstellung
- » Gesunde und robuste Pflanzen



Barcelona F1

Seeds of Growth

**Bewährte Standardsorte für den mittelfrühen Anbau
als Anschluss an das sehr frühe Segment**

Sorteninfos

- » 80 - 85 Tage Wachstumszeit
- » Kräftiges, gut deckendes, dunkelgrünes und wüchsiges Laub
- » Große, weiße Blume für eine 8er und 6er Verpackung
- » Hochrunde, schwere und feste, leicht flachrunde Kopfform
- » Langes Erntefenster und anbausicher
- » Sehr gute Selbstdeckung
- » Raschwüchsige Sorte



Aviso F1

VEGETABLE SEEDS

Standardsorte für den Bioanbau und die Industrie

Sorteninfos

- » Feste, schwere, sehr tiefe und runde Köpfe in hervorragender, weißer Qualität
- » Sehr dichte Blume mit schönen Einzelröschen – auch zum Röseln für die Frostung
- » Sehr kompakt, platzt nicht bei Überreife
- » Hohe Laubgesundheit für einen sicheren Anbau auch unter schwierigen Anbaubedingungen
- » Laub mit aufrechter Wuchsform, sehr guter Deckung und blaugrüner Farbe
- » Robuste Sorte, wenig empfindlich für Falschen Mehltau und Klimaschwankungen
- » Vielseitige Anwendungsmöglichkeiten: in allen Breiten, Böden und Klimazonen in Europa für die Ernte im Sommer und Herbst



Blumenkohl PFLANZEN/ERNTEN

Blumenkohl	Züchter	1	2	3	4	5	6	7	8	9	10	11	12	13	14	15	16	17	18	19	20	21	22	23	24	25	26	27	28	29	30	31	32	33	34	35	36	37	38	39	40	41	42	43	44	45	46	47	48	49	50	51	52	
CLIPPER F1																																																						
FLIRT F1																																																						
BARCELONA F1																																																						
SHAKARIS F1																																																						
NAUTILUS F1																																																						
AVISO F1																																																						
SEOUL F1																																																						
OPTIMIST F1																																																						
NEU SIGURD F1																																																						

■ Empfohlene Pflanzperiode ■ Empfohlene Ernteperiode

Blumenkohl EIGENSCHAFTEN

Blumenkohl	Züchter	Wachstums-tage ¹⁾	empfohlene Bestandesdichte	Kopfform	Farbe	Verwendung	Anmerkungen
CLIPPER F1		75	30-33.000	rund	weiß	Frischmarkt	sichere Hybride für die frühen Pflanzungen mit top Blumenqualität
FLIRT F1		80	30-33.000	hochrund	weiß	Frischmarkt	mittelfrühe Hybride mit top Blumenqualität
BARCELONA F1		80	30-33.000	hochrund	weiß	Frischmarkt	mittelfrüh
SHAKARIS F1		80	30-33.000	rund	weiß	Frischmarkt	sehr wüchsige, gut deckende Pflanze mit sehr gleichmäßiger Abreife
NAUTILUS F1		82	30-33.000	rund und glatt	weiß	Frischmarkt	hitzetolerante Sommernote
AVISO F1		87	30-33.000	hochrund	reinweiß	Frischmarkt/ Industrie	bewährter Standard mit hoher Blumenqualität und hoher Laubgesundheit
SEOUL F1		89	30-33.000	hochrund	reinweiß	Frischmarkt/ Industrie	sehr schwere und feste Blumen
OPTIMIST F1		125	30-33.000	hochrund	weiß	Frischmarkt	Sorte für die Ernteverlängerung
NEU SIGURD F1		80	30-33.000	rund	weiß	Frischmarkt	Ganzjahressorte mit konstanter Blumenqualität

¹⁾ Durchschnittliche Wachstumsstadium von Pflanzung bis Ernte



HMC35192 F1

**Brokkoli-Hybride für den Anbau
im Frühjahr und Herbst**



Sorteninfos

- » Sicheres Erntegewicht von 500 g +
- » Stark gegen hohle Strünke
- » Gute Strunklänge
- » Feste Knospen
- » Domeshape mit schöner Wölbung
- » Kräftige und robuste Pflanze mit aufrechtem Habitus
- » Gute Ernteleistungen



Babilon F1 

Brokkoli für den Spätsommer und Herbst

Sorteninfos

- » Sichere 500 g +
- » Sehr stark gegen hohle Strünke
- » Stark gegen Durchwuchs
- » Unanfällig für Mehltau in der Blume
- » Kurze und kompakte Triebe
- » Gute Strunklänge
- » Einfach zu entblättern
- » Aufrechte, gesunde Pflanze
- » Gute Ernte- und Packeigenschaften



Principe F1 

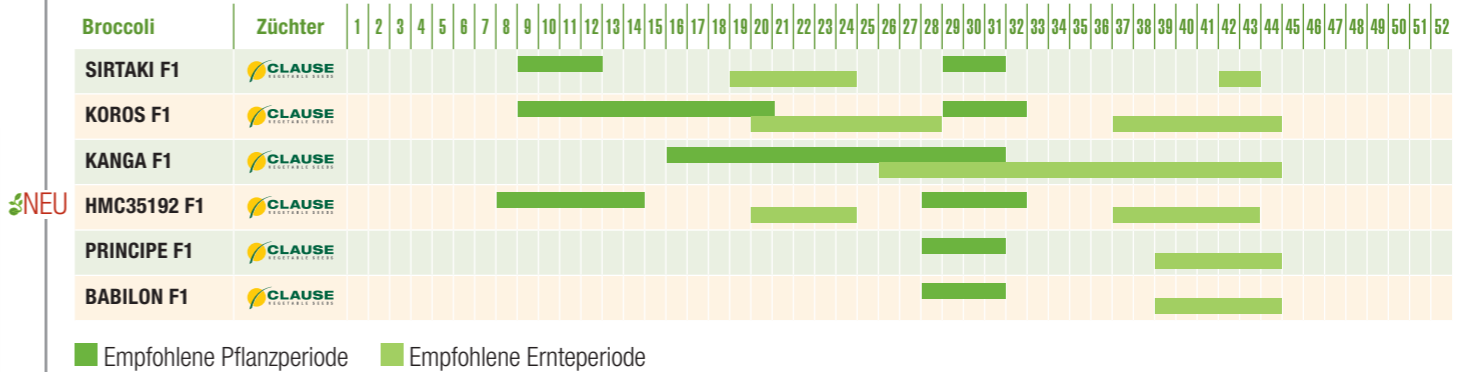
Herbstsorte für sichere 500 g + Blumengewichte







Sorteninfos

- » Brokkolihybride mit mittelfeiner Knospung
- » Hochrund gewölbte Blume mit langem, dickem Strunk
- » Fest und kompakt auch bei 500 g +
- » Stark gegen Kopffäule
- » Pflanze mit aufrechter Blattstellung
- » Sehr wüchsig und gesund



Broccoli



Broccoli	Züchter	Wachstums-tage ¹⁾	empfohlene Bestandesdichte	Wölbung	Farbe	Anmerkungen
SIRTAKI F1		60-63	35 - 40.000	mittel bis stark	dunkelgrün	frühe Hybride für die ersten Anbausätze
KOROS F1		65-70	35 - 40.000	mittel	dunkelgrün	sehr gleichmäßige Abernte und hohe Ausbeute von guter Qualität
KANGA F1		70-75	35 - 40.000	dome shape	blaugrün	sehr gleichmäßige Abernte und sichere Gewichtsentwicklung über 500 g
NEU HMC35192 F1		70-80	35 - 40.000	dome shape	dunkelgrün	flexible Sorte für das Frühjahr und den Herbst
PRINCIPE F1		75-85	35 - 40.000	dome shape	blaugrün	Herbstsorte, sichere 500 g mit hoher Abernterate
BABILON F1		70-75	35 - 40.000	dome shape	dunkelgrün	Herbstsorte mit sicheren 500 g

¹⁾ Durchschnittliche Wachstumsstage von Pflanzung bis Ernte





Kopfkohl

In vielen Teilen der Erde sind Kohlarnten ein gesunder und wertvoller Bestandteil der täglichen Ernährung. Es existiert eine Fülle an Marktsegmenten mit einer großen Variationsbreite von Sortentypen, Anbauzyklen und Verwendungen. Die Produzenten stehen einem Wandel im Konsumentenverhalten und in den Vermarktungsstrukturen gegenüber.

Hazera bietet mit einem modernen und zukunftsorientierten Sortenspektrum Lösungen für viele Problemstellungen an. Ob für die ganzjährige Frischmarktbelieferung, die Verarbeitung als Konserve oder in frischen Fertiggerichten, der geeignete Typ für die Ansprüche unserer Kunden findet sich bestimmt.

Vor allem der Anbau profitiert immer stärker vom technischen Fortschritt der Züchtung in klimatischer Anpassungsfähigkeit, Sortengesundheit und inneren Eigenschaften wie Geschmack und Inhaltsstoffe.



Houdini F1 (15-878)

Neuer Spitzkohl mit hervorragendem Shelf-life



Sorteninfos

- » Wachstumszeit ca. 85 Tage
- » Wüchsige und robuste Pflanze
- » Schöne grüne Ausfärbung
- » Sehr spitz zulaufend
- » Mittelgroße Köpfe mit schöner Form
- » Hohe Erträge möglich
- » Lange Feldhaltbarkeit
- » Mittlere Lagerfähigkeit
- » Gutes Shelf-life



Dutchman F1

Flexibler, rasch wachsender Spitzkohl für den Ganzjahresanbau

Sorteninfos

- » Einheitliche Kopfgewichte von 1 - 1,5 kg
- » Wachstumszeit ca. 80 Tage
- » Ausgeprägte spitze Form mit glattem, eng anliegendem Deckblatt
- » Kräftige grüne Farbe mit feiner Innenstruktur
- » Gute Feldhaltbarkeit
- » Halbaufrechtes Laub mit hoher Feldgesundheit
- » Gute Packeigenschaften sowohl für die Vermarktung als gestellte Ware als auch für die Folierung
- » Guter Geschmack
- » IR: Xcc, Mb



Spitzkohl

Spitzkohl	Züchter	Anbau	Bestandesdichte	Gewicht in kg	Wachstums-tage ¹⁾	Farbe	Anmerkungen
DUTCHMAN F1		ganzjähriger Satzanbau	50-60.000	0,5-2,0	65	dunkelgrün	Ganzjahressorte für den Frischmarkt, ideal für stehende Ware
REGENCY F1		ganzjähriger Satzanbau	50-60.000	0,5-2,0	70	dunkelgrün	sehr gleichmäßige Abernte mit guten Qualitätseigenschaften
MONARCHY F1		Sommer- und Herbstanbau	35-45.000	1,0-3,0	80	dunkelgrün	größerer Spitzkohl für die Ernte im Spätsommer und Herbst
HOUDINI F1 (15-878)		Sommer- und Herbstanbau	50-60.000	0,8-2,0	85	dunkelgrün	neue Sorte mit mittlerer Lagerfähigkeit



¹⁾ Durchschnittliche Wachstumstage von Pflanzung bis Ernte

Erklärungen zu den Abkürzungen der Resistenzen finden Sie auf Seite 18.

Campbell F1 (17-1494)

Großfallender Weißkohl mit guten Lagereigenschaften

 NEU

Sorteninfos

- » Ca. 150 Wachstumstage
- » Kopfgewichte 3 - 5 kg
- » Runde Kopfform
- » Kräftiges, gesundes Laub
- » Sehr gute Feldgesundheit
- » Gute Standfestigkeit
- » Hohe Innenqualität mit schöner Schichtung
- » Sehr lange Lagerung möglich



Lucas F1

Ideal als mittelgroßer Lagerkohl für Salate und Rouladen

Sorteninfos

- » Kopfgewichte 2,5 - 4 kg
- » Ca. 130 - 140 Wachstumstage
- » Pflanzung von Ende April bis Mitte Juni
- » Für die lange Lagerung bis Ende Juni
- » Kräftiges und gesundes Laub, tiefer Sitz im Blatt
- » Gute Feldgesundheit
- » Solide Standfestigkeit
- » Ansprechende frischgrüne Farbe
- » Hohe Innenqualität
- » Besonders feine Schichtung
- » Spitzenqualitäten auch nach langem Lager
- » Für den Frischmarkt oder die Verarbeitung flexibel einsetzbar



Ramenos F1

Klein- bis mittelgroßfallender Lagerkohl

Sorteninfos

- » Kopfgewichte 1,5 - 3 kg
- » Ca. 135 Wachstumstage
- » Pflanzung von Anfang Mai bis Anfang Juni
- » Ernte von Mitte Oktober bis Mitte November
- » Mittelstarkes und gesundes Laub
- » Solide Feldgesundheit
- » Sehr gute Standfestigkeit
- » Runde Kopfform
- » Hellgrüne Außenfarbe
- » Kurzer Innenstrunk
- » Für die Lagerung bis Ende Juni
- » Sehr flexibel und anbausicher



Castello F1

Standardsorte für den mittelfrühen Anbauzeitraum

Sorteninfos

- » Kopfgewichte ca. 2 - 3 kg bei 40.000 Pflanzen/ha
- » Ca. 80 Wachstumstage
- » Pflanzung März bis Juni (Juli)
- » Erntezeitraum Juni bis Ende September
- » Hohe Qualität
- » Sehr frische und grüne Farbe
- » Sehr gute Standfestigkeit
- » Robuste Sorte
- » Mittelstarkes und gesundes Umblatt
- » Anschlusssorte für den Satzanbau im Sommer
- » Früher Erntebeginn bei gleichzeitig langem Erntefenster
- » Gute Schossfestigkeit
- » Sehr hohe Platzfestigkeit
- » Im Spätanbau ist auch eine kurzfristige Lagerung möglich
- » Bewährte Qualität für den Frischmarkt und die Salatherstellung



Squadron F1

Mittelgroßer Weißkohl für die lange Lagerung

Sorteninfos

- » 2,5 - 4 kg
- » Ca. 135 Tage Reifezeit
- » Runde, glatte und gut gedeckte Köpfe
- » Kurzer Innenstrunk und sehr standfest
- » Sehr gesund und dunkelgrüne Farbe auch nach längerer Lagerung
- » Sehr gute Laubgesundheit, sehr stark gegen Mehltau, Thrips und Mycosphaerella
- » Aussaat: März - April
- » Pflanzung: Mai, Ernte: Oktober
- » Bestandsdichte 25.000 bis 40.000 Pfl./ha



Zoltan F1

Großfallender Kohl für die sehr lange Lagerung

Sorteninfos

- » Kopfgewichte von bis 3 - 7 kg möglich
- » Ca. 130 Wachstumstage
- » Bestandsdichte 28.000 bis 37.500 Pfl./ha
- » Ansprechende Feldpräsentation mit einem wüchsigen, kräftigen Umblatt
- » Gleichmäßig runde Köpfe
- » Große bis sehr große Sortierung
- » Hohe Uniformität
- » Gute Standfestigkeit
- » Hohe Feldgesundheit
- » Ansprechende Farbe
- » Sehr hohe Innenqualität mit einer sehr feinen Schichtung
- » Flexibel einsetzbare Sorte für den Frischmarkt und die Salat- und Rouladenindustrie
- » Sehr gute Qualität auch nach langer Lagerung
- » HR: Foc



Erklärungen zu den Abkürzungen der Resistenzen finden Sie auf Seite 18.

Carrington F1 (17-1733)

Kleinfallende Sorte für die lange Lagerung

NEU



Sorteninfos

- » Ca. 140 Wachstumstage
- » Kopfgewichte von 1 - 1,5 kg möglich
- » Feine Schichtung
- » Runde bis leicht hochrunde Kopfform
- » Hohe Feldgesundheit und gute Standfestigkeit

Structura F1

Ertragsstarker Industriekohl mit Lagereignung



Sorteninfos

- » Kopfgewichte 4 - 6 kg
- » Ca. 150 Wachstumstage
- » Sehr feine Innenstruktur
- » Runde Köpfe mit besonders glatter Oberfläche
- » Sehr standfeste Sorte mit kräftigem, gesundem Laub
- » Hohes Ertragspotential
- » Langes Erntefenster
- » Ernte von Oktober bis November

Brigadier F1

Weißkohl für die Industrie



Sorteninfos

- » 5 - 8 kg
- » Ca. 135 Tage Wachstumstage
- » 22.000 bis 27.000 Pfl./ha
- » Dunkelgrün mit sehr weißer Innenfarbe
- » Robust und gesund im Anbau
- » Feine Innenstruktur mit kurzem Innenstrunk
- » Runde, leicht abgeflachte Kopfform für eine gute maschinelle Ernte
- » Ausladende Wuchsform, kurzer Außenstrunk
- » Sehr ertragreiche Sorte für die Oktoberernte mit uniformer Sortierung
- » Saat: April
- » Pflanzung: Mai
- » Ernte: September / Oktober

Resistenzdefinitionen

BLUMENKOHL · ROMANESCO · BROKKOLI · SPITZKOHL · KOPFKOHL · WIRSING · ROSENKOHL · KOHLRÜBE

Xcc Xanthomonas campestris pv. campestris – Xanthomonas Mb Mycosphaerella brassicicola – Ringflecken
Foc Fusarium oxysporum f. sp. conglutinans – Fusarium



Weißkohl

■ Empfohlene Pflanzperiode ■ Empfohlene Ernteperiode ■ Empfohlene Lagerperiode

Weißkohl	Züchter	Januar	Februar	März	April	Mai	Juni	Juli	August	Sept.	Oktober	Nov.	Dezember
MAGNUS CRESCO F1													
SIR F1													
BOURBON F1													
CASTELLO F1													
MOZART F1													
ATTRACTION F1													
ZOLTAN F1													
LUCAS F1													
STING F1													
GUARD F1													
CASTRO F1													
BISON F1													
CARRINGTON F1 (17-1733)													
RAMENOS F1													
LION F1													
GILSON F1													
FORZA F1													
SQUADRON F1													
ABEL F1													
CAMPBELL F1 (17-1494)													

NEU

NEU

Weißkohl	Züchter	Wachstums-tage ca. ¹⁾	Pflanzenanzahl pro ha	Kopfgewicht in kg	Qualität	Anmerkungen
MAGNUS CRESCO F1		55	45.000	1,0-1,5	sehr weiß und mittlere Festigkeit	sehr früh und schosstfest
SIR F1		65	40.000 (Frühanbau) 50.000 (Folgesätze)	1,0-1,5	fest mit kurzem Innenstrunk	sehr glatte und runde Köpfe mit ansprechender Farbe
BOURBON F1		70	40.000	2,0-3,0	kurzer Strunk	platz- und schosstfest, großfallend für Frischmarkt- und Salatbetriebe
CASTELLO F1		80	35.000 50.000	1,5-2,5 1,0-1,5	sehr feiner Schnitt, fest und kompakt	für alle Nutzungsarten, sehr lange Feldhaltbarkeit
MOZART F1		80	40.000 50.000	1,5-2,5 1,0-1,5	sehr feiner Schnitt	flexible, schosstfeste Sorte für den satzweisen Ganzjahresanbau
ATTRACTION F1		110	40.000 50.000	1,5-2,0 1,0-1,5	gefüllt, sehr feiner Schnitt	Anschlussorte zu Castello, sehr gleichmäßige, leicht hochrunde Sorte mit Lagereignung
ZOLTAN F1		130	28.000 40.000	3,0-6,0 2,5-3,0	fest und gut gefüllt	große bis sehr große Sortierung mit guter Lagerfähigkeit
LUCAS F1		135	30.000 37.500	2,5-5,0 2,0-3,0	sehr feine Schichtung	mittelgroßer Weißkohl für die sehr lange Lagerung
STING F1		125	27.000 45.000	2,5-4,0 2,5-1,5	sehr gleichmäßige und feine Schichtung	ideal als mittelgroßer Lagerkohl für Salate und Rouladen
GUARD F1		130	35.000 50.000	2,5-3,0 1,0-2,0	fest und gut gefüllt	kleinfallender Typ für die lange Lagerung
CASTRO F1		130	22.000 30.000	3,0-6,0	Kopfform wie Adson, feine Schichtung	mittlere Abreife mit Lagereignung
BISON F1		135	40.000 50.000	1,0-1,5	gut gefüllt und sehr fein	kleinfallende und bewährte Sorte für die lange Lagerung
CARRINGTON F1 (17-1733)		140	40.000 50.000	1,0-1,5	gut gefüllt und sehr fein	kleinfallende Sorte für die lange Lagerung
RAMENOS F1		135	35.000 40.000	2,0-3,0 1,0-2,0	fest und sehr gut gefüllt	sehr ansprechende und vielseitige Sorte für das 2,5 kg Segment
LION F1		135	27.000 50.000	3,0-4,0 1,5-3,0	fest und gut gefüllt	sehr gute Lagereignung mit perfekter Farbe nach dem Auslagern
GILSON F1		140	35.000 45.000	2,5-3,5 1,5-2,5	fest und gut gefüllt	mittelgroße Sortierung mit sehr guter Innenqualität
FORZA F1		140	30.000 40.000	2,5-4,0 2,0-2,5	feine und feste Schichtung	sehr vielseitig einsetzbare Lagersorte mit ansprechender Farbe
SQUADRON F1		135	30.000 40.000	2,5-3,5 1,5-2,5	sehr fest mit feiner Schichtung	sehr gesunder Kohl mit sehr ansprechender Farbe nach der Lagerung
ABEL F1		150	35.000 50.000	2,0-2,5 1,5-2,0	fest und sehr gut gefüllt	spät abreifende Sorte mit sehr schöner Farbe für die längste Lagerung, sehr stabil gegenüber Thrips
CAMPBELL F1 (17-1494)		150	28.000 40.000	3,0-6,0 2,5-3,0	sehr fest und fein geschichtet	späte Sorte für die lange Lagerung mit schöner Schichtung

¹⁾ Durchschnittliche Wachstumstage von Pflanzung bis Ernte



Weißkohl Industrie

Weißkohl Industrie	Züchter	Januar	Februar	März	April	Mai	Juni	Juli	August	Sept.	Oktober	Nov.	Dezember
NEWTON F1					■	■							
BRIGADIER F1					■	■							
BURTON F1					■	■							
ADSON F1					■	■							
STRUCTURA F1					■	■							
STRUKTON F1					■	■							

■ Empfohlene Pflanzperiode ■ Empfohlene Ernteperiode

Weißkohl Industrie	Züchter	Wachstums-tage ca. ¹⁾	Pflanzenanzahl pro ha	Kopfgewicht in kg	Kopfform	Qualität	Anmerkungen
NEWTON F1		110	22-27.000	5,0-7,0		sehr weiß mit mittlerer Schichtung	besonders für die frühe bis mittelfrühe Belieferung
BRIGADIER F1		135	22-27.000	5,0-8,0		feine Schichtung und dünnes Blatt	sehr hohes Ertragsniveau, für die maschinelle Ernte sehr gut geeignet
BURTON F1		135	22-27.000	4,0-6,0		feiner Schnitt	mittelspäte Entwicklung mit hohem Ertragspotential
ADSON F1		140	22-25.000	5,0-7,0		fein, mit sehr hoher Ausbeute	blattreich, standfest und sehr gesund
STRUCTURA F1		160	22-27.000	3,0-5,0		sehr feiner Schnitt, mit hohem TS- und Vitamin C-Gehalt	Sorte für den späten Industriebau mit Lagerung bis Februar
STRUKTON F1		160	22-27.000	3,0-5,0		sehr feiner Schnitt, mit hohem TS- und Vitamin C-Gehalt	bewährte Standardsorte, wieder verfügbar

¹⁾ Durchschnittliche Wachstumsstages von Pflanzung bis Ernte

Weißkohl Spezialsortiment

Weißkohl Spezialsortiment	Züchter	Januar	Februar	März	April	Mai	Juni	Juli	August	Sept.	Oktober	Nov.	Dezember
CABBICE F1				■	■	■	■	■	■	■	■		
POTOMAK F1				■	■	■		■	■	■			
SAMUDRA F1				■	■	■		■	■	■			

■ Empfohlene Pflanzperiode ■ Empfohlene Ernteperiode

Weißkohl Spezialsortiment	Züchter	Wachstums-tage ca. ¹⁾	Pflanzenanzahl pro ha	Kopfgewicht in kg	Kopfform	Qualität	Anmerkungen
CABBICE F1		90	30-40.000	1,5-2,5		locker, weich und sehr süß	Neuzüchtung mit besonders mildem und süßem Geschmack
POTOMAK F1		90	30-40.000	2,0-3,0		locker und weich	Spezialsorte zum Einlegen
SAMUDRA F1		90	30-45.000	2,5-4,0		weich und süß	flache Spezialsorte

¹⁾ Durchschnittliche Wachstumsstages von Pflanzung bis Ernte

Rozera F1 (13-426)

Mittel- bis kleinfallender Rotkohl für das lange Lager

Sorteninfos

- » Kopfgewichte 2 - 3 kg
- » Ca. 140 Wachstumstage
- » Schöne dunkle Außenfarbe
- » Stark bewachste, hochrunde Köpfe
- » Sehr gute Innenstruktur
- » Intensive rote Innenfarbe
- » Kräftige und robuste Pflanzen
- » Gut deckendes Umblatt
- » Sehr gute Standfestigkeit



Romanov F1

Rasch abreifende Sorte für die erste Frischmarktbelieferung ab Ende Juli

Sorteninfos

- » Kopfgewichte 1,5 - 3 kg
- » Ca. 90 Wachstumstage
- » Pflanzung: KW 9 - 22, Ernte: KW 26 - 36
- » Runde bis hochrunde Kopfform mit einer mittelstarken Wachsschicht
- » Schöne, kräftige Außen- und Innenfarbe
- » Kräftiges Umblatt
- » Sehr gute Feldhaltbarkeit für einen flexiblen Einsatz im frühen Bereich
- » Guter Sitz im Blatt
- » Hohe Standfestigkeit
- » Auch für die sehr frühe Belieferung der Industrie
- » Langes Erntefenster





Rovite F1

Standardsorte für die frühe bis mittelfrühe Industriebelieferung



Sorteninfos

- » Kopfgewichte von 3 - 5 kg
- » Ca. 115 Tage von Pflanzung bis Ernte
- » Pflanzung: KW 14 - 21, Ernte: KW 35 - 44
- » Runde bis leicht hochrunde Kopfform
- » Dunkelrote Außenfarbe
- » Mittelfeine Schichtung
- » Starke Laubentwicklung für eine gute Unkrautunterdrückung
- » Hohe Einheitlichkeit
- » Sehr gute Standfestigkeit
- » Gute Feldgesundheit
- » Hohe Flexibilität im Anbau dank langem Erntefenster
- » Sehr gute Nettoerträge für den frühen Industriebereich
- » Sehr gut für Pflanzung und die Direktsaat
- » Sicheres Wachstum auch bei schwierigen Bodenverhältnissen

Rococo F1

Großfallender Frischmarkt- und Industriekohl



Sorteninfos

- » Kopfgewichte von 3 - 5 kg
- » Ca. 130 Wachstumstage
- » Dunkelrote Außenfarbe
- » Hochrunde Kopfform
- » Guter Kopfschluss
- » Mittelfeine Schichtung
- » Intensive Innenfarbe
- » Stark gegenüber Tabak
- » Mittelstarkes Umblatt mit starker Bereifung
- » Sehr gute Standfestigkeit

Rotkohl

Rotkohl	Züchter	Januar	Februar	März	April	Mai	Juni	Juli	August	Sept.	Oktober	Nov.	Dezember
ROMANOV F1													
FUEGO F1													
ROVITE F1													
ROCOCO F1													
REDGUARD F1													
ROSTOK F1													
ROZERA F1 (13-426)													

■ Empfohlene Pflanzperiode ■ Empfohlene Ernteperiode ■ Empfohlene Lagerperiode

Rotkohl	Züchter	Wachstums-tage ca. ¹⁾	Pflanzenanzahl pro ha	Kopfgewicht in kg	Kopfform	Anmerkungen
ROMANOV F1		90	30-40.000	1,5-3,0	rund bis hochrund	rasch abreifende Sorte für die erste Frischmarktbelieferung ab Ende Juli
FUEGO F1		130	25-40.000	2,0-3,0	hochrund bis rund	dunkelroter Rotkohl für den Frischmarkt und die Lagerung
ROVITE F1		110	+/-25.000	3,0-5,0	rund	Standardsorte für frühe Belieferung der Industrie mit hoher Flexibilität
ROCOCO F1		130	25-40.000	3,0-5,0	hochrund	sehr gleichmäßige und bewährte Sorte für die Industrie
REDGUARD F1		130	30-40.000	2,0-3,0	rund bis hochrund	sehr gleichmäßige, gut bewachste und gefärbte Köpfe für die lange Lagerung
ROSTOK F1		135	40-50.000	1,0-2,0	hochrund	stark bewachster, kleinfallender Rotkohl
ROZERA F1 (13-426)		140	30-40.000	2,0-3,0	hochrund	mittelgroßfallender Rotkohl für die lange Lagerung mit guter Feldhaltbarkeit

¹⁾ Durchschnittliche Wachstumstage von Pflanzung bis Ernte



ROTKOHL



Wirsing

Wirsing	Züchter	1	2	3	4	5	6	7	8	9	10	11	12	13	14	15	16	17	18	19	20	21	22	23	24	25	26	27	28	29	30	31	32	33	34	35	36	37	38	39	40	41	42	43	44	45	46	47	48	49	50	51	52					
CAPRICCIO F1	CLAUSE																																																									
JASPIS F1	H																																																									
RIGOLETO F1	CLAUSE																																																									
SPINEL F1	H																																																									

■ Empfohlene Pflanzperiode ■ Empfohlene Ernteperiode ■ Empfohlene Lagerperiode

Wirsing	Züchter	Wachstums- tage ¹⁾	Pflanzenzahl pro ha	Kopfgewicht in kg	Farbe	Anmerkungen
CAPRICCIO F1	CLAUSE	85	35-40.000	1,0-2,0	dunkelgrün	sehr feste und wüchsige Sommernote
JASPIS F1	H	110	33.000	1,0-1,5	dunkelgrün	Herbstsorte mit guter Feldhaltbarkeit
RIGOLETO F1	CLAUSE	140	33.000	1,0-2,5	dunkelgrün	Herbst- und Lagernote mit langer Standdauer und hoher Qualität, sehr intensive Kräuselung
SPINEL F1	H	160	33.000	1,0-1,5	graugrün und bewachst	Wintersorte mit guter Feldhaltbarkeit

¹⁾ Durchschnittliche Wachstumsstage von Pflanzung bis Ernte

Rosenkohl

Rosenkohl	Züchter	Wachstums- tage ca. ¹⁾	Pflanzung	Ernte	Sortierung	Anmerkungen
BRILLIANT F1	H	160	April-Mai	September bis Oktober	M-B	hohe Resistenz gegenüber Mehltau und Weiße Rost, guter Geschmack
BRIGITTE F1	H	175	April-Mai	Oktober bis November	M-B	runde Form ohne gelbe Flügelblätter; sehr hohe Qualität; für die Hand- und Maschinenpflücke

Sortierung: A = 2-2,99 cm / M = 3 cm / B = 3-3,99 cm / C > 4 cm ¹⁾ Durchschnittliche Wachstumsstage von Pflanzung bis Ernte



STECKRÜBE

Pict F1



Rotköpfige und gelbfleischige Steckrübenhybride

Sorteninfos

- » Sehr uniforme Rüben, da F1-Hybride
- » Rund mit violetten Köpfen und glatter Haut
- » Gelbfleischig mit sehr ansprechender Innenqualität
- » Stark gegen Platzer und Rissigkeit
- » Unempfindlich für innere Verbräunungen
- » Kompaktes, aufrechtes und robustes Laub
- » Gut geeignet für Unternetzkultur
- » Für das lange Lager geeignet



Steckrübe

Steckrübe	Züchter	Außenfarbe	Innenfarbe	Form	Anmerkungen
PICT F1	CLAUSE	gelb mit violetter Schulter	cremig gelb	rund	F1-Hybride mit uniformen hohen Erträgen, platzfest, gesund mit kompaktem Laub

